

PODUSZKA PNEUMATYCZNA RZ 140-210/DN/CLP –

ZASTOSOWANIE – pojazdy specjalne, campery, samochody dostawcze

MERCEDES SPRINTER (zestaw MS-3),

RENAULT MASTER i OPEL MOVANO (zestawy RM-1, RM-2, RM-4)

IDEALNE DO ZASTOSOWANIA W POJAZDACH O MASIE CAŁKOWITEJ DO 6 TON

OPIS

Średnica: 166 mm

Wysokość montażowa

(optymalna wysokość pracy): 180 mm

Wysokość minimalna: 150 mm

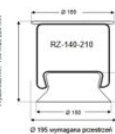

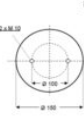
Wysokość maksymalna: 220 mm

Wymagana przestrzeń: 195 mm

Nośność: : 1,5 t

PRODUCENT – ROLGUM , Poznań – PL



PODSTAWA PNEUMATYCZNA RZ-140-210/CLP	PODSTAWA GORNA TYF CLP	PODSTAWA DOLNA TYF DN
<p>Wysokość montażowa: 100mm Wysokość całkowita: 150 mm przy 120°</p>  <p>Ø 140 RZ-140-210 Ø 100 100</p> <p>Ø 100 wymagana precyzja!</p>	<p>CLP - kąt przemieszczenia 10°</p>  <p>Ø 140 Ø 100 5.163 Ø 120</p>	<p>DN</p>  <p>ZAKŁAD Ø 140 5.163</p>